

# Canvaro

## Canvaro Compact

### PRODUKTINFORMATION



**ASSMANN**

# Canvaro

Erprobt, leistungsfähig und immer auf der richtigen Höhe. Für einen spielend leichten Wechsel von stehender und sitzender Arbeitsposition. Mit elektrischer und manueller Höhenverstellung erhältlich.

- Schreibtisch-System mit schlankem C-Fuß-Gestell
- Wahlweise mit quadratischem oder rundem Tischgestell
- Elektromotorisch betriebene oder manuell verstellbare Varianten mit oder ohne Gasfederunterstützung
- Zahlreiche Funktions- und Planungsoptionen



## Steh-Sitz-Arbeitsplätze



### Elektromotorisch höhenverstellbar

Stufenlose elektromotorische Höhenverstellung von 630 bis 1280 mm ermöglicht einen bequemen Wechsel von Steh- und Sitzposition. Große Verstellbereiche, leise Motoren, Auffahrschutz, geringer Stand-by-Verbrauch, hoher Bedienkomfort und funktionsgerechte Zubehörkomponenten sind verfügbar.



Auf- / Ab-Bedienung mit 4 Memorytasten und LED Display



Höhenverstellung: Auf- / Ab-Bedienung



### Kurbelhöhenverstellbar

Kurbelhöhenverstellbar auf die gewünschte Tischhöhe von 620 bis 870mm oder als Steh-Sitz-Variante mit einem Verstellbereich 680 bis 1180 mm.



Leicht und problemlos lässt sich der Canvaro Tisch mit der Kurbel auf die passende Höhe bringen. Ist die gewünschte Arbeitshöhe erreicht, wird die Kurbel wieder unter die Tischplatte geschoben.

## Sitz-Sitz-Arbeitsplätze

### Manuell höhenverstellbar

Wie leistungsfähig und nutzerorientiert ein Schreibtischsystem ist, zeigt sich häufig erst, wenn unterschiedlichste Anforderungen zu erfüllen sind.



### Rasterverstellung per Knopfdruck\*

Mit der Knopfdruckverstellung lassen sich die Schreibtische der Canvaro Serie mit quadratischem Querschnitt werkzeuglos in einem Raster von 10 mm verstellen. Über praktische, im oberen Bereich der Gestell-Seitenteile angebrachte Auslöseknöpfe, kann der Tisch gasfederunterstützt verstellt werden.



### Designhebel\*

Die Schreibtischhöhe kann werkzeuglos eingestellt werden. Der Spannhebel wird jeweils in Gestellfarbe und optional auch gasfederunterstützt ausgeliefert.



### Inbus

Die Tischhöhe kann mit einem Inbus individuell eingestellt werden.

\* nicht für Benchlösungen möglich

## Zubehör

Dabei lassen sich selbstverständlich alle Tischvarianten mit zahlreichen Adaptionen wie PC- und Druckerhalter, Knierraumblende etc. weiter aufrüsten.



Drucker-Halter



PC-Halter Steh-Sitz Tisch



PC-Halter Schreibtisch



Knierraumblende (in satiniertem Sicherheitsglas, Holz oder Lochblechausführung erhältlich)



Orga-Reling mit Organisations-elementen



Auftischwand (auch mit Orga-Reling lieferbar)



Hintertischwand (auch mit Orga-Reling lieferbar)



Stehansatz



Horizontaler Kabelkanal



Nivellierungsschraube zum Ausgleich von Bodenunebenheiten bis zu 15 mm



Vertikaler Kabelkanal



Vertikale Kabelführung für Steh-Sitz-Tische (flexible Kabelspirale für Standardtische erhältlich) (Vckm)



SWN, Schwenkschale SWING



Monitorhalte Single



Monitorhalte Duo

## Elektrifizierung



E-Box Turn



E-Box Line



E-Box Axial



SD3, 3-fach S chuko-Steckdose



SDG2, 2er Auftischbox (individuell)

## Abdeckungen



AFT, Adapter für Tischaufbauten\*\*\*



AAB/L, halbrund, für Plattenausschnitt\*\*



AAB/L, eckig, für Plattenausschnitt\*\*



DFA19, für Plattenausschnitt (AFT), 19 mm\*\*\*



DFA25, für Plattenausschnitt (AFT), 25 mm\*\*\*

## Kabeldurchlass



KDB/L Kabeldurchlassbuchse, rund\*



KDB/LT Kabeldurchlassbuchse, eckig\*\*



KSDP/LT Kabeldurchlassbuchse mit Bürste, eckig\*\*



KDNC Kabeldurchführung, Combi



KDF/L Kabeldurchführung mit Aufnahme für Adapter-Kabelführung\*\*



SDP1, Einbaubox Point



SDP2, Einbaubox Point (nur Steckdose)

Erhältlich in:

\* Grauweiß, Lichtgrau, Signalweiß, Schwarz, Weißaluminium, Edelstahl-Optik, Chrom-Optik

\*\* Schwarz, Weißaluminium

\*\*\* Grauweiß, Signalweiß, Weißaluminium, Anthrazitgrau, Schwarz

# Höhenverstellung

## Standard

Höhenverstellbereich  
Gestelltyp CR/CQ: 620 – 860 mm

## Kurbel


Höhenverstellbereich  
Gestelltyp CR/CQ: 620 – 870 mm

## Schnellkurbel

Höhenverstellbereich  
Gestelltyp CQ: 680 – 1180 mm

## Elektro

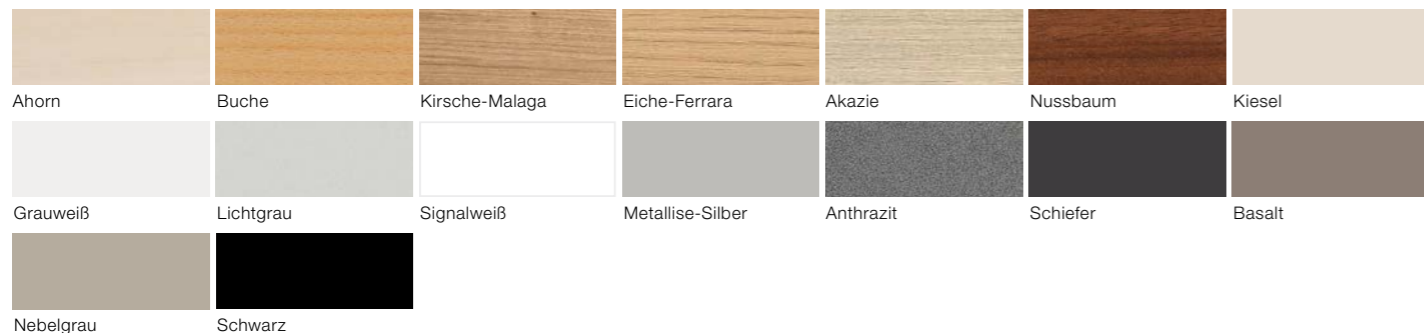
Höhenverstellbereich  
Gestelltyp CR: 630 – 1280 mm  
Gestelltyp CQ: 630 – 1280 mm



# Farben

## Dekore


### BASIC



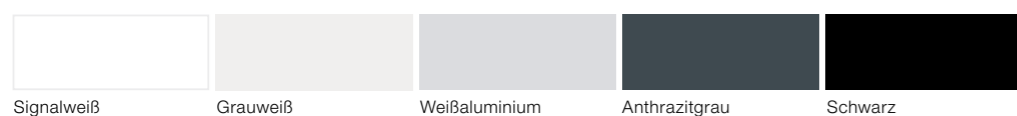
### PREMIUM



## Furniere\*



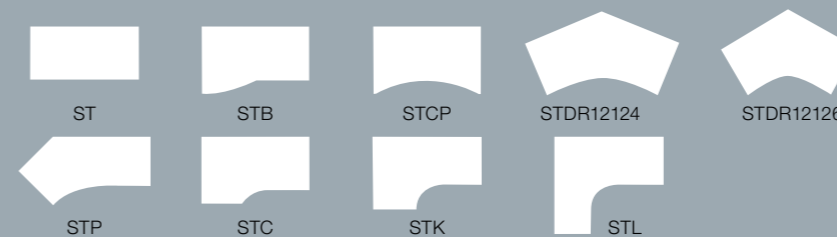
## Gestellfarben



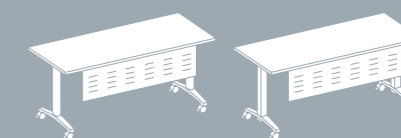
\* Weitere Furniere auf Anfrage.

# System

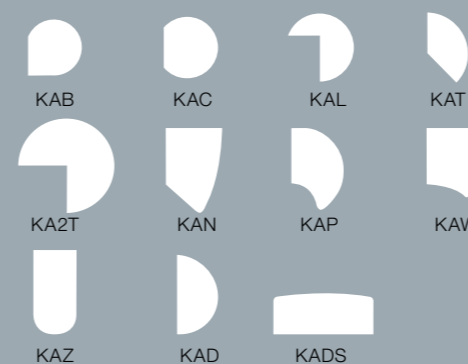
## Tische



## Klapptische



## Konferenzansätze



## Verbindungselemente



## Gerätetisch



## Zwischenplatte



## Teiltrapezelemente



## Steh-Sitz-Tische



**Einzel-Arbeitstische** Breitenraster: 800 mm, 1000 mm, 1200 mm, 1400 mm, 1600 mm, 1800 mm, 2000 mm | Tiefenraster: 800mm, 900 mm, 1000 mm  
**Bench-Arbeitstische** Breitenraster: 1200 mm, 1400 mm, 1600 mm, 1800 mm, 2000 mm | Tiefenraster: 1700 mm, 1900 mm

## Besprechungstische



Informationen zu Varianten und Maßen finden Sie in den elektronischen Planungsdaten sowie in unserem Programmbuch.



# Canvaro Compact

Ein Gruppenarbeitsplatz mit höchstem Komfort. Steh-Sitz-Funktion und integrierter Sichtschutz inklusive Schallabsorption für konzentriertes Arbeiten. Und das bei optimaler Raum- und Flächenausnutzung.







ASSMANN BÜROMÖBEL GMBH & CO. KG  
Heinrich-Assmann-Straße 11 · D-49324 Melle  
Postfach 1420 · D-49304 Melle  
Tel. +49(0)5422 706-0 · Fax +49(0)5422 706-299  
info@assmann.de

**[www.assmann.de](http://www.assmann.de)**